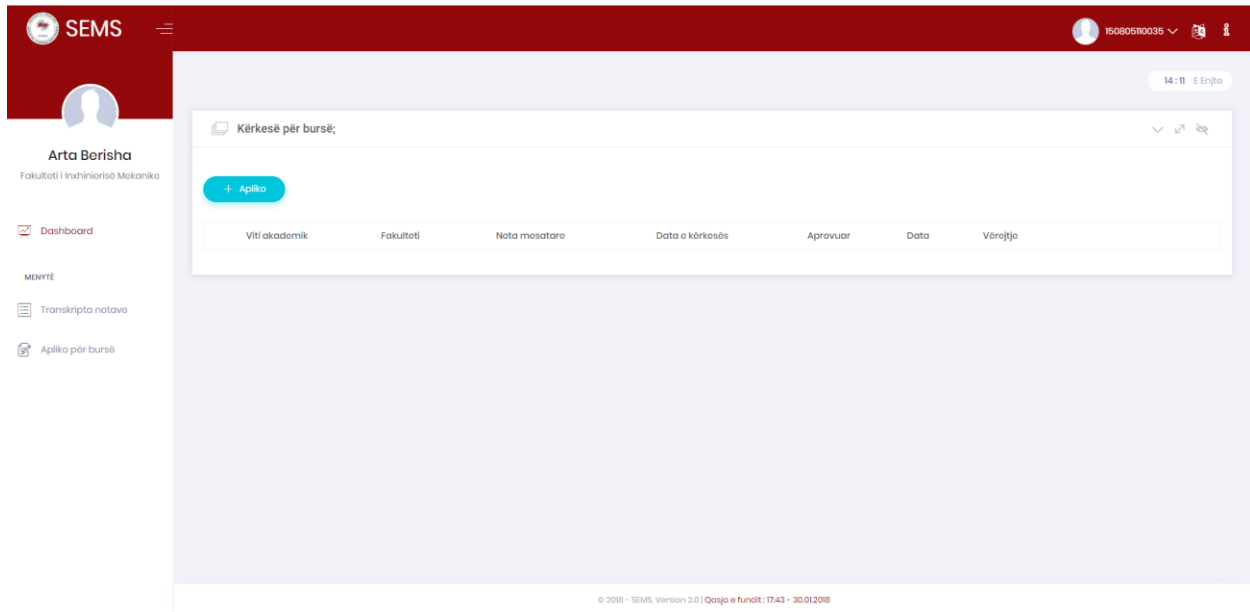
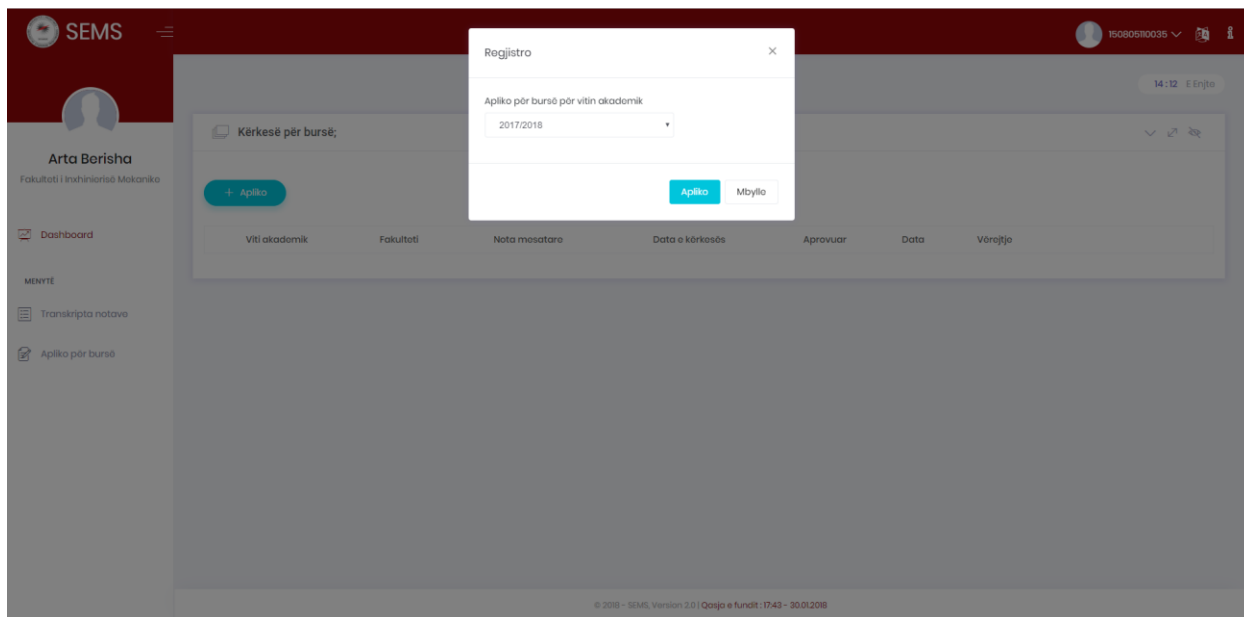


## Manuali i aplikimit për bursë

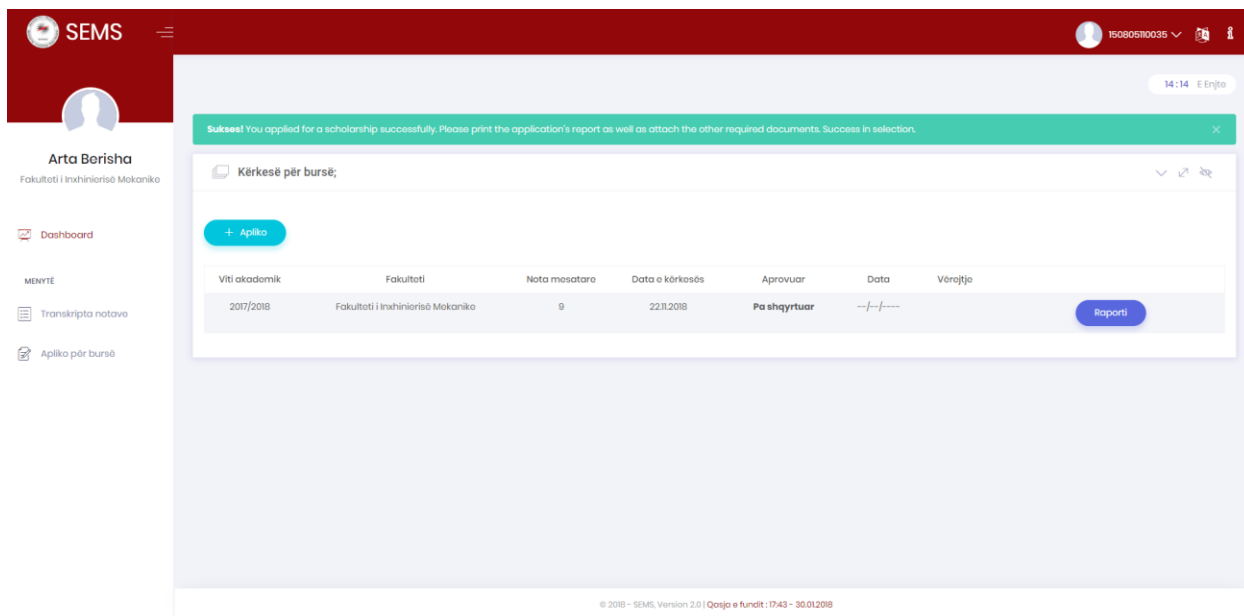
Pasi studenti te qaset në sistem dhe të zgjedhë menynë Apliko për bursë, në ekran i shfaqet pamja si në figurën e më poshtme:



Për të aplikuar studenti duhet të shtypë butonin Apliko. Pastaj i hapet një dialogu si në figurën e më poshtme:



Pasi të ketë zgjedhur vitin akademik nga lista rënëse, për të aplikuar shtypet butoni Apliko. Si konfirmim se aplikimi ka shkuar me sukses, në ekran shfaqet mesazhi konfirmues si në figurën e më poshtme:



Që të shtypet raporti i cili pastaj duhet të dërgohet tek shërbimi i studentëve, shtypet butoni Raporti (Shih figurën lartë). Pastaj në një tab të ri do të hapet raporti në formatin PDF të cilin studenti duhet ta printoj. Raporti duket si në figurën e më poshtme:



# Universiti i Prishtinës 'Hasan Prishtina'

Adresa: Rr. "George Bush", p.r., 10 000

Tel: +381 38 244 183 / 244 186

Fax: +381 38 244 187

Email: rektorati@uni-pr.edu

Web: www.uni-pr.edu

## FLETËPARAQITJE

### për konkurrim për bursë universitare për vitin akademik: 2017/2018

1.	Emri, emri i prindit dhe mbiemri i studentit/es	Ar	
2.	Data e lindjes	09	
3.	Vendi i lindjes	Gl	
4.	Komuna e lindjes	Ka	
5.	Shteti i lindjes	Ko	
6.	Vendbanimi	Ka	
7.	Komuna	Ka	
8.	Shteti	Ko	
9.	Adresa (rruga dhe numri)	Ka	
10.	Numri i telefonit	04	
11.	Email adresa e studentit/es	ap	
12.	Fakulteti	Fa	
13.	Departamenti	Pr	
14.	Programi i studimit	Pr	
15.	Numri i indeksit / ID-kartelës	15	
16.	Viti i regjistrimit në fakultet	20	
17.	Viti i studimeve / Semestri	3 /	
18.	Statusi i studimeve ne vitin akademik	1 r	
19.	Nota mesatare	9	

22.11.2018

Data dhe nënshkrimi i studentit/es

Vërejtje: Të dhënat në këtë pjesë duhet të plotësohen nga zyrtar përgjegjës.

Aprovohet

Refuzohet

Kërkesën e studentit/es: **Arta Ramadan Berisha** për aplikim për bursë.

Data:        /        /

Nënshkrimi i zyrtarit: \_\_\_\_\_